




# ACHILLES

1200 - 2200 - 4000

Operatore **per** cancelli **scorrevoli**  
Sliding **gate** operator

# ACHILLES 1200 2200




Centrale di comando con ricevitore.  
Control board with receiver.



Fornito con piastra fondazione.  
Supplied with base plate.

# ACHILLES 4000



Sistema di sblocco.  
Unlock system.



Ingranaggio M6.  
Gear M6.

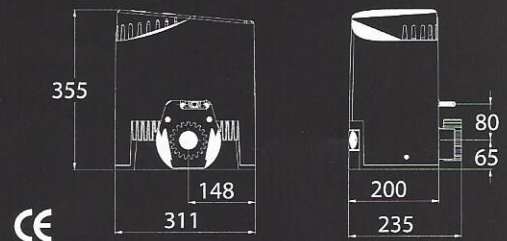


Fornito con piastra fondazione.  
Supplied with base plate.

DATI TECNICI	TECHNICAL DATA	ACHILLES 1200 230Vac	ACHILLES 2200 230Vac
Alimentazione (Vac/50Hz)	Power supply (Vac/50Hz)	230	230
Corrente max assorbita (A)	Max absorption (A)	4	5,5
Alimentazione motore	Motor power supply	230Vac ~	230Vac ~
Potenza max motore (W)	Max Motor Power (W)	550	750
Temperatura operativa (°C)	Working temperature (°C)	-20<->+55	-20<->+55
Ciclo di lavoro (%)	Duty cycle (%)	50	50
Livello protezione IP	IP protection level	44	44
Forza di spinta max (N)	Max thrust force (N)	1000	1600
Peso max cancello (kg)	Max gate weight (kg)	1200	2200
Peso (kg)	Weight (kg)	18	18

## ACHILLES 1200-2200

Motoriduttore elettromeccanico irreversibile per cancelli scorrevoli max 1200Kg o 2200Kg.  
Irreversible electromechanical gearmotor for sliding gates max 1200Kg or 2200Kg.



DATI TECNICI	TECHNICAL DATA	ACHILLES 4000 230Vac	ACHILLES 4000 400Vac
Alimentazione (Vac/50Hz)	Power supply (Vac/50Hz)	230	400
Corrente max assorbita (A)	Max absorption (A)	6,4	3,75
Alimentazione motore	Motor power supply	230Vac ~	400Vac ~
Potenza max motore (W)	Max Motor Power (W)	1500	1500
Temperatura operativa (°C)	Working temperature (°C)	-20<->+55	-20<->+55
Ciclo di lavoro (%)	Duty cycle (%)	50	50
Livello protezione IP	IP protection level	44	44
Forza di spinta max (N)	Max thrust force (N)	3200	3200
Peso max cancello (kg)	Max gate weight (kg)	4000	4000
Peso (kg)	Weight (kg)	59	59

## ACHILLES 4000

Motoriduttore elettromeccanico irreversibile per cancelli scorrevoli max 4000Kg.  
Irreversible electromechanical gearmotor for sliding gates max 4000Kg.

